



Mein digitales Semesterticket / My digital semester ticket

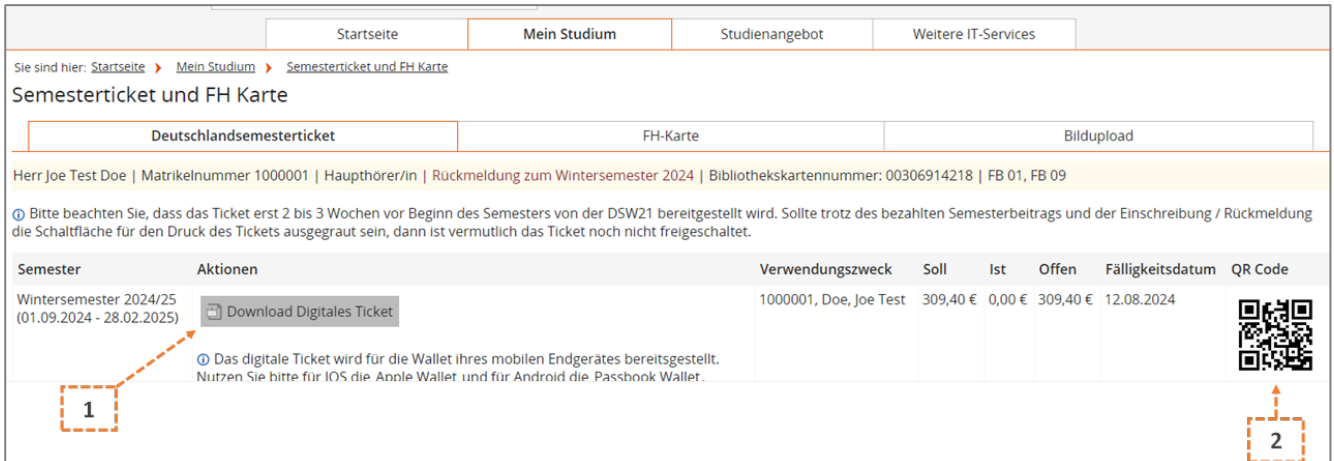
In German:

Wie erhalte ich mein digitales Semesterticket?

Sie können ihr Semesterticket digital auf dem Smartphone abrufen.

Nutzen Sie hierzu entweder das Studienportal unter <https://portal.fh-dortmund.de> und rufen nach dem erfolgreichen Login den Menüpunkt **Mein Studium** → **Semesterticket und FH Karte** auf.

Dort können Sie entweder das Ticket für Ihre Wallet herunterladen  oder den QR-Code direkt , via Klick vergrößert, vorzeigen.




Sie sind hier: [Startseite](#) > [Mein Studium](#) > [Semesterticket und FH Karte](#)

Semesterticket und FH Karte

Deutschlandsemesterticket | FH-Karte | Bildupload

Herr Joe Test Doe | Matrikelnummer 1000001 | Hauptthörer/in | Rückmeldung zum Wintersemester 2024 | Bibliothekskartennummer: 00306914218 | FB 01, FB 09

ⓘ Bitte beachten Sie, dass das Ticket erst 2 bis 3 Wochen vor Beginn des Semesters von der DSW21 bereitgestellt wird. Sollte trotz des bezahlten Semesterbeitrags und der Einschreibung / Rückmeldung die Schaltfläche für den Druck des Tickets ausgegraut sein, dann ist vermutlich das Ticket noch nicht freigeschaltet.

Semester	Aktionen	Verwendungszweck	Soll	Ist	Offen	Fälligkeitsdatum	QR Code
Wintersemester 2024/25 (01.09.2024 - 28.02.2025)	Download Digitales Ticket	1000001, Doe, Joe Test	309,40 €	0,00 €	309,40 €	12.08.2024	

ⓘ Das digitale Ticket wird für die Wallet Ihres mobilen Endgerätes bereitgestellt. Nutzen Sie bitte für iOS die Apple Wallet und für Android die Passbook Wallet.

Studo



Alternativ können Sie auch Studo die Campus-Management App für Studierende für ihr mobiles Endgerät nutzen. Hier stehen Ihnen neben dem Ticket auch weitere Funktionen zur Verfügung.

Ab wann kann ich mein Ticket nutzen?

Sobald sie ihren notwendigen Semesterbeitrag beglichen haben und entsprechend rückgemeldet wurden, können Sie das Semesterticket für das jeweilig rückgemeldete Semester nutzen. Falls Sie bspw. für das Wintersemester rückgemeldet sind, können Sie das Ticket ab Semesterbeginn bis zum Semesterende des jeweiligen Wintersemesters nutzen (Hinweis: Exmatrikulation führt zur Ticketsperre)

Weitere Informationen zum Semesterticket erhalten Sie auch auf den Seiten des ASTA unter <https://www.studierbar.de/semesterticket-2/>.

Bitte beachten Sie, dass das Ticket erst 2 bis 3 Wochen vor Beginn des Semesters von der DSW21 bereitgestellt wird. Sollte trotz des bezahlten Semesterbeitrags und der Einschreibung / Rückmeldung die Schaltfläche für den Druck des Tickets ausgegraut sein, dann ist vermutlich das Ticket noch nicht freigeschaltet.



Mein digitales Semesterticket / My digital semester ticket

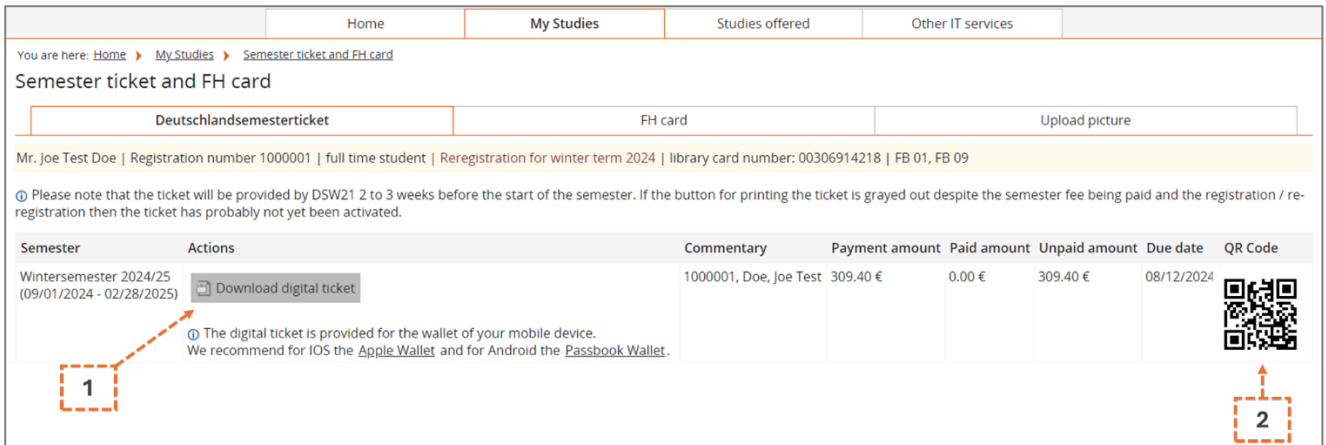
In English

How do I get my digital semester ticket?

You can retrieve your semester ticket digitally on your smartphone.

To do this, either use the study portal at <https://portal.fh-dortmund.de> and, after successfully logging in, go to the menu item **My studies > Semester ticket and FH card**.

There you can either download the ticket  for your wallet or show the QR code  directly, enlarged by clicking on it




You are here: [Home](#) > [My Studies](#) > [Semester ticket and FH card](#)

Semester ticket and FH card

Deutschlandsemesterticket | FH card | Upload picture

Mr. Joe Test Doe | Registration number 1000001 | full time student | Reregistration for winter term 2024 | library card number: 00306914218 | FB 01, FB 09

ⓘ Please note that the ticket will be provided by DSW21 2 to 3 weeks before the start of the semester. If the button for printing the ticket is grayed out despite the semester fee being paid and the registration / re-registration then the ticket has probably not yet been activated.

Semester	Actions	Commentary	Payment amount	Paid amount	Unpaid amount	Due date	QR Code
Wintersemester 2024/25 (09/01/2024 - 02/28/2025)	Download digital ticket ⓘ The digital ticket is provided for the wallet of your mobile device. We recommend for IOS the Apple Wallet and for Android the Passbook Wallet .	1000001, Doe, Joe Test	309.40 €	0.00 €	309.40 €	08/12/2024	

Studo



Alternatively, you can also use Studo the campus management app for students for your mobile device. Here you can other functions in addition to the ticket

When can I start using my ticket?

As soon as you have paid your required semester contribution and have been re-registered accordingly, you can use the semester ticket for the semester in which you are re-registered. For example, if you are re-registered for the winter semester, you can use the ticket from the start of the semester until the end of the semester of the respective winter semester

(Note: de-registration leads to the ticket being blocked)

Further information on the semester ticket can also be found on the ASTA website at <https://www.studierbar.de/semesterticket-2/>.

Please note that the ticket will be provided by DSW21 2 to 3 weeks before the start of the semester. If the button for printing the ticket is grayed out despite the semester fee being paid and the registration / re-registration then the ticket has probably not yet been activated.